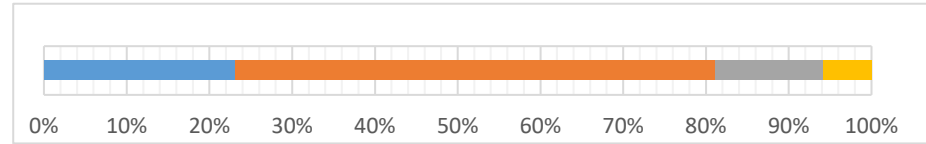


令和3年度 学校評価に関する生徒用アンケート（第1回）7月実施

回答数
169 95%

1 あなたは、類型別の特色を生かした教科・科目の選択に満足していますか。

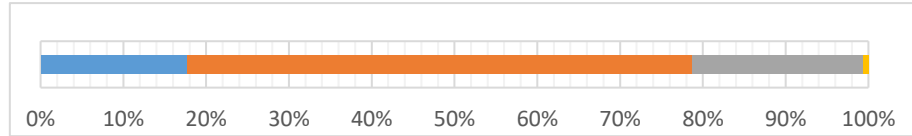
ア. 満足している	イ. ほぼ満足している	ウ. あまり満足していない	エ. 満足していない
39 23.1%	98 58.0%	22 13.0%	10 5.9%



肯定的回答
81.1% 今回
86.3% 昨年
91.6% 一昨年

6 あなたは、授業の中で基礎・基本の知識が身についていると思いますか。

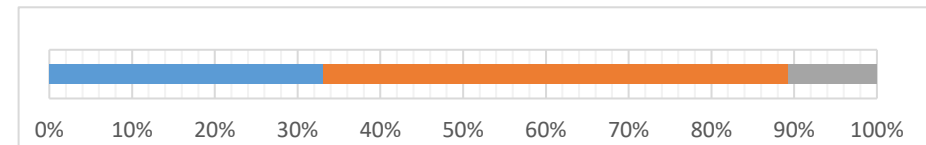
ア. そう思う	イ. ほぼそう思う	ウ. あまりそう思わない	エ. そう思わない
30 17.8%	103 60.9%	35 20.7%	1 0.6%



78.7% 今回
79.2% 昨年
82.7% 一昨年

2 あなたは、チャレンジタイムⅠ～Ⅲに、積極的に取り組んでいると思いますか。

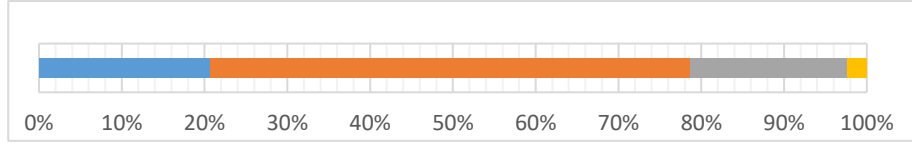
ア. 取り組んでいる	イ. ほぼ取り組んでいる	ウ. あまり取り組んでいない	エ. 取り組んでいない
56 33.1%	95 56.2%	18 10.7%	0 0.0%



89.3% 今回
95.1% 昨年
89.5% 一昨年

7 あなたは、資格取得のための学習に満足していますか。

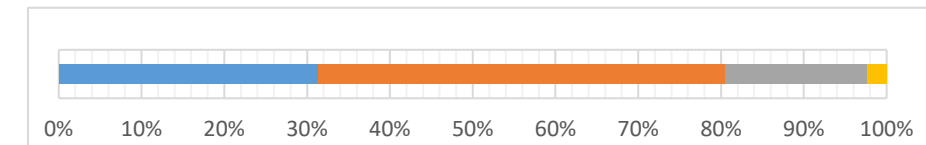
ア. 満足している	イ. ほぼ満足している	ウ. あまり満足していない	エ. 満足していない
35 20.7%	98 58.0%	32 18.9%	4 2.4%



78.7% 今回
81.4% 昨年
84.3% 一昨年

3 あなたは、学校行事や生徒会行事に意欲的に参加していると思いますか。

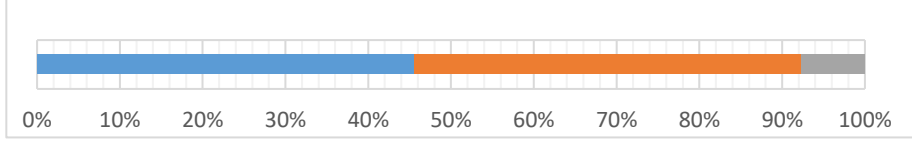
ア. そう思う	イ. ほぼそう思う	ウ. あまりそう思わない	エ. そう思わない
53 31.4%	83 49.1%	29 17.2%	4 2.4%



80.5% 今回
80.9% 昨年
80.6% 一昨年

8 あなたは、校則を守って、きちんとした学校生活を送っていると思いますか。

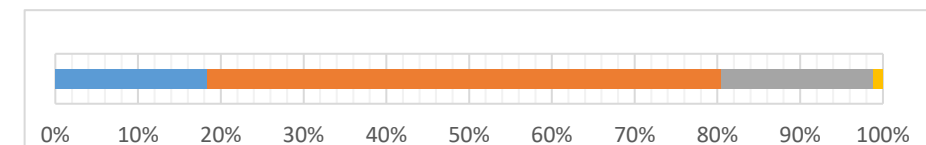
ア. そう思う	イ. ほぼそう思う	ウ. あまりそう思わない	エ. そう思わない
77 45.6%	79 46.7%	13 7.7%	0 0.0%



92.3% 今回
96.7% 昨年
94.8% 一昨年

4 あなたは、全体的に考えて「授業がわかりやすい」と思いますか。

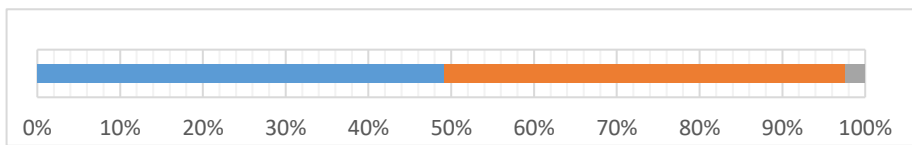
ア. そう思う	イ. ほぼそう思う	ウ. あまりそう思わない	エ. そう思わない
31 18.3%	105 62.1%	31 18.3%	2 1.2%



80.5% 今回
80.3% 昨年
86.4% 一昨年

9 あなたは、交通ルールを守って、安全な登下校を心掛けていると思いますか。

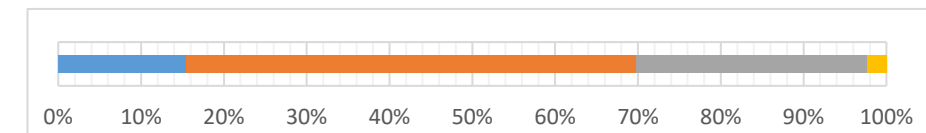
ア. 心掛けている	イ. ほぼ心掛けている	ウ. あまり心掛けていない	エ. 心掛けていない
83 49.1%	82 48.5%	4 2.4%	0 0.0%



97.6% 今回
97.3% 昨年
94.8% 一昨年

あなたは、授業中に活動しながら学習したり、学習したことをもとにして考えたりすることがありますか。

ア. そう思う	イ. ほぼそう思う	ウ. あまりそう思わない	エ. そう思わない
26 15.4%	92 54.4%	47 27.8%	4 2.4%



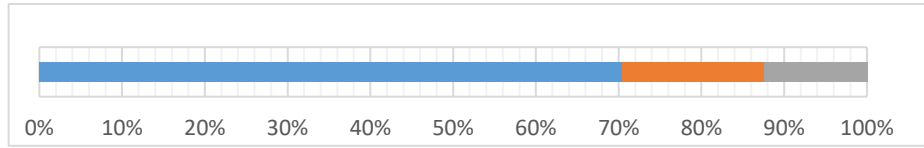
69.8% 今回
72.1% 昨年
72.3% 一昨年

10 あなたは、部活動を行っていますか。

ア. 活動している イ. 活動していない ウ. 所属しているが活動していない エ. 0

119 29 21 0

70.4% 17.2% 12.4% 0.0%



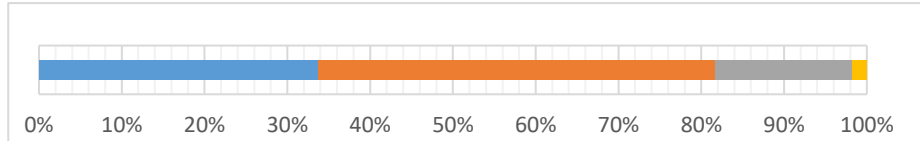
70.4% 今回
62.8% 昨年
61.3% 一昨年

15 あなたは、クローム・ブック等の新しい教育機器を自分なりに活用していこうと思いますか。

ア. そう思う イ. ほぼそう思う ウ. あまりそう思わない エ. そう思わない

57 81 28 3

33.7% 47.9% 16.6% 1.8%



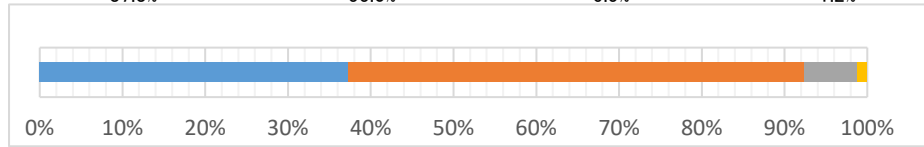
81.7% 今回

11 あなたは、ドリカムプラン(進路学習、大学・企業見学、進路ガイダンス等)に満足していますか。

ア. 満足している イ. ほぼ満足している ウ. あまり満足していない エ. 満足していない

63 93 11 2

37.3% 55.0% 6.5% 1.2%



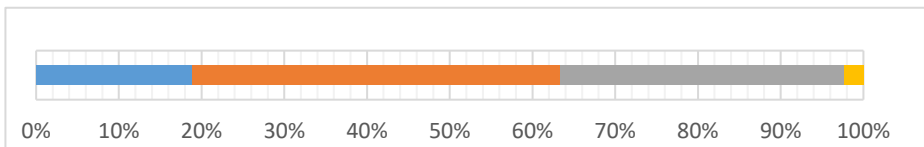
92.3% 今回
86.3% 昨年
89.0% 一昨年

12 あなたは、自分の適性(自分がどんな仕事に向いているのか)を理解していますか。

ア. 理解している イ. ほぼ理解している ウ. あまり理解していない エ. 理解していない

32 75 58 4

18.9% 44.4% 34.3% 2.4%



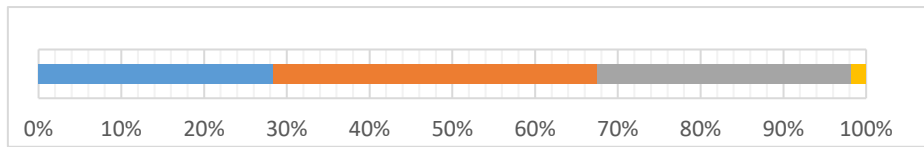
63.3% 今回
62.8% 昨年
61.8% 一昨年

13 あなたは、卒業後の進路を具体的に考えていますか。

ア. 考えている イ. ほぼ考えている ウ. あまり考えていない エ. 考えていない

48 66 52 3

28.4% 39.1% 30.8% 1.8%



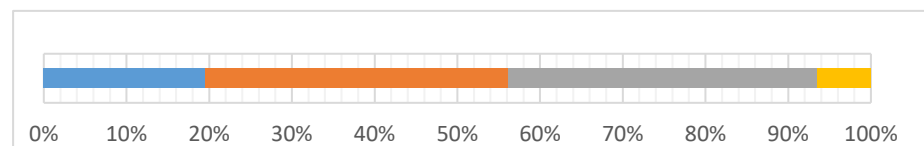
67.5% 今回
71.0% 昨年
68.1% 一昨年

14 あなたは、学校からのメール連絡等を見ていますか。また、重要な連絡を保護者と確認し合っていますか。

ア. している イ. ほぼしている ウ. あまりしていない エ. していない

33 62 63 11

19.5% 36.7% 37.3% 6.5%



56.2% 今回