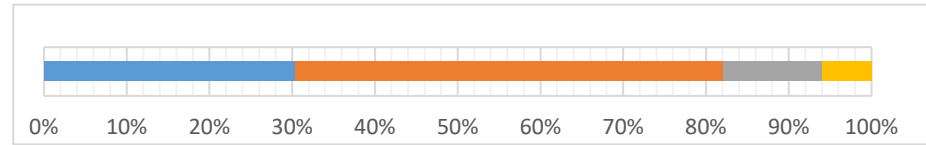


# 令和2年度 学校評価に関する生徒用アンケート（第2回）12月実施

回答数 168 92%

1 あなたは、類型別の特色を生かした教科・科目の選択に満足していますか。

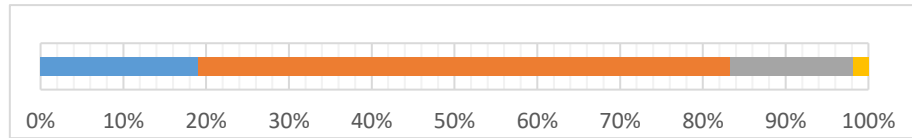
ア. 満足している 51 30.4%  
 イ. ほぼ満足している 87 51.8%  
 ウ. あまり満足していない 20 11.9%  
 エ. 満足していない 10 6.0%



肯定的回答  
 82.1% 今回  
 88.7% 昨年  
 91.8% 一昨年

6 あなたは、授業の中で基礎・基本の知識が身についていると思いますか。

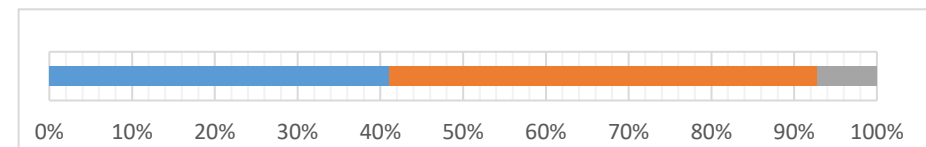
ア. そう思う 32 19.0%  
 イ. ほぼそう思う 108 64.3%  
 ウ. あまりそう思わない 25 14.9%  
 エ. そう思わない 3 1.8%



83.3% 今回  
 78.5% 昨年  
 79.4% 一昨年

2 あなたは、チャレンジタイムⅠ～Ⅲに、積極的に取り組んでいると思いますか。

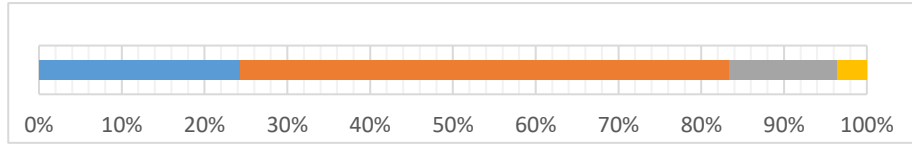
ア. 取り組んでいる 69 41.1%  
 イ. ほぼ取り組んでいる 87 51.8%  
 ウ. あまり取り組んでいない 12 7.1%  
 エ. 取り組んでいない 0 0.0%



92.9% 今回  
 89.8% 昨年  
 96.4% 一昨年

7 あなたは、資格取得のための学習に満足していますか。

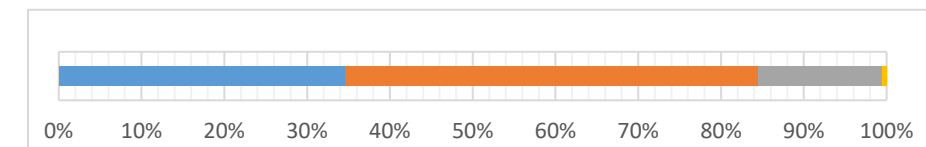
ア. 満足している 41 24.4%  
 イ. ほぼ満足している 99 58.9%  
 ウ. あまり満足していない 22 13.1%  
 エ. 満足していない 6 3.6%



83.3% 今回  
 84.4% 昨年  
 83.5% 一昨年

3 あなたは、学校行事や生徒会行事に意欲的に参加していると思いますか。

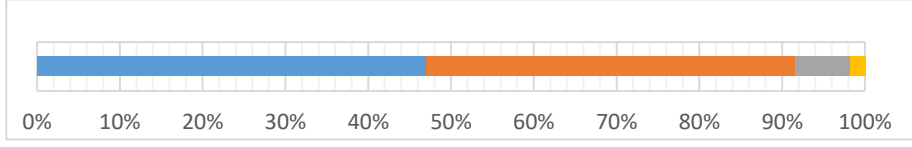
ア. そう思う 58 34.5%  
 イ. ほぼそう思う 84 50.0%  
 ウ. あまりそう思わない 25 14.9%  
 エ. そう思わない 1 0.6%



84.5% 今回  
 82.8% 昨年  
 79.9% 一昨年

8 あなたは、校則を守って、きちんとした学校生活を送っていると思いますか。

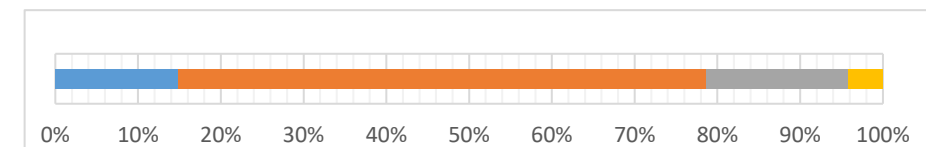
ア. そう思う 79 47.0%  
 イ. ほぼそう思う 75 44.6%  
 ウ. あまりそう思わない 11 6.5%  
 エ. そう思わない 3 1.8%



91.7% 今回  
 90.9% 昨年  
 88.1% 一昨年

4 あなたは、全体的に考えて「授業がわかりやすい」と思いますか。

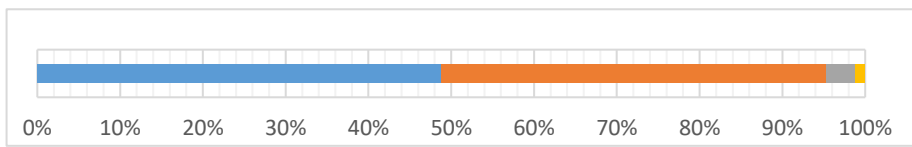
ア. そう思う 25 14.9%  
 イ. ほぼそう思う 107 63.7%  
 ウ. あまりそう思わない 29 17.3%  
 エ. そう思わない 7 4.2%



78.6% 今回  
 85.5% 昨年  
 80.4% 一昨年

9 あなたは、交通ルールを守って、安全な登下校を心掛けていると思いますか。

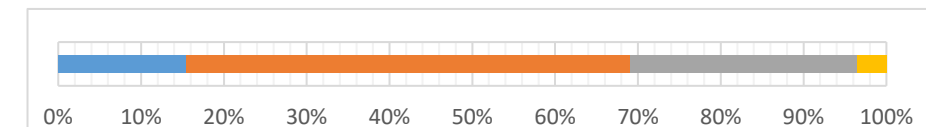
ア. 心掛けている 82 48.8%  
 イ. ほぼ心掛けている 78 46.4%  
 ウ. あまり心掛けていない 6 3.6%  
 エ. 心掛けていない 2 1.2%



95.2% 今回  
 92.5% 昨年  
 95.9% 一昨年

あなたは、授業中に活動しながら学習したり、学習したことをもとにして考えたりすることがありますか。

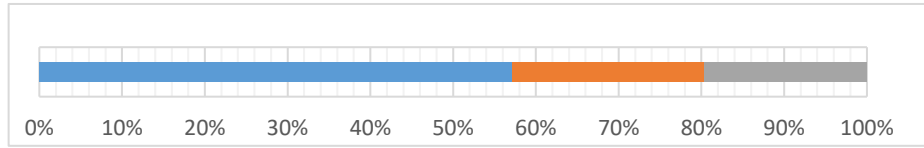
ア. そう思う 26 15.5%  
 イ. ほぼそう思う 90 53.6%  
 ウ. あまりそう思わない 46 27.4%  
 エ. そう思わない 6 3.6%



69.0% 今回  
 71.0% 昨年  
 64.4% 一昨年

10 あなたは、部活動を行っていますか。

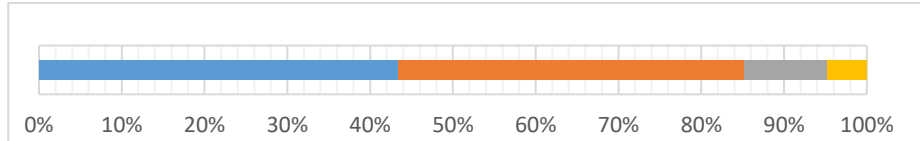
ア. 活動している	イ. 活動していない	ウ. 所属しているが活動していない	エ. 所属していない
96	39	33	0
57.1%	23.2%	19.6%	0.0%



57.1% 今回  
52.7% 昨年  
57.7% 一昨年

15 あなたは、板倉高校での生活は楽しいと思いますか。

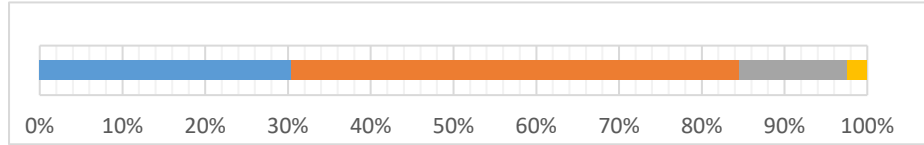
ア. そう思う	イ. ほぼそう思う	ウ. あまりそう思わない	エ. そう思わない
73	70	17	8
43.5%	41.7%	10.1%	4.8%



85.1% 今回  
82.3% 昨年  
76.8% 一昨年

11 あなたは、ドリカムプラン(進路学習、大学・企業見学、進路ガイダンス等)に満足していますか。

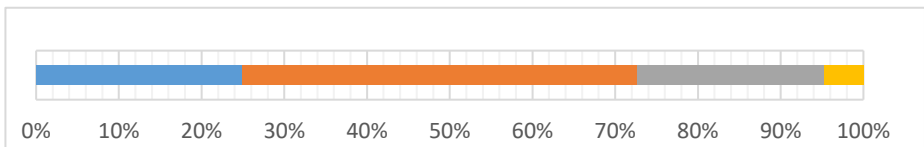
ア. 満足している	イ. ほぼ満足している	ウ. あまり満足していない	エ. 満足していない
51	91	22	4
30.4%	54.2%	13.1%	2.4%



84.5% 今回  
87.1% 昨年  
89.7% 一昨年

12 あなたは、自分の適性(自分がどんな仕事に向いているのか)を理解していますか。

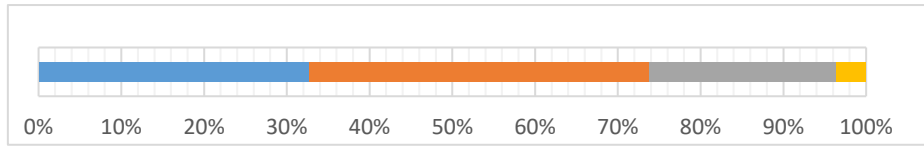
ア. 理解している	イ. ほぼ理解している	ウ. あまり理解していない	エ. 理解していない
42	80	38	8
25.0%	47.6%	22.6%	4.8%



72.6% 今回  
64.0% 昨年  
66.0% 一昨年

13 あなたは、卒業後の進路を具体的に考えていますか。

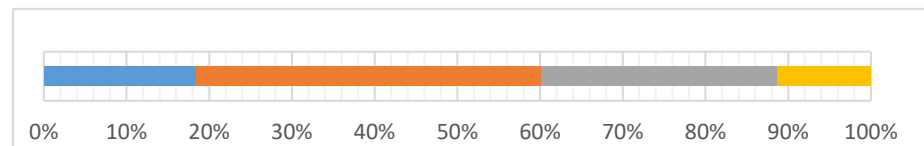
ア. 考えている	イ. ほぼ考えている	ウ. あまり考えていない	エ. 考えていない
55	69	38	6
32.7%	41.1%	22.6%	3.6%



73.8% 今回  
68.8% 昨年  
71.1% 一昨年

14 あなたは、学校からの配布物を保護者に見せていますか。

ア. 見せている	イ. ほぼ見せている	ウ. あまり見せていない	エ. 見せていない
31	70	48	19
18.5%	41.7%	28.6%	11.3%



60.1% 今回  
61.8% 昨年  
53.1% 一昨年