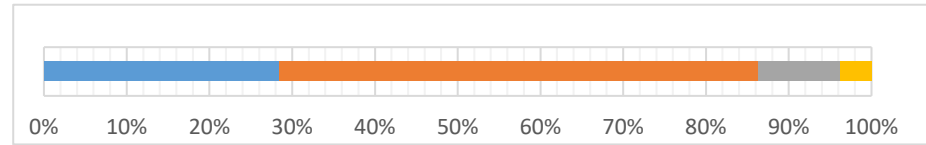


令和2年度 学校評価に関する生徒用アンケート（第1回）7月実施

回答数 183 98%

1 あなたは、類型別の特色を生かした教科・科目の選択に満足していますか。

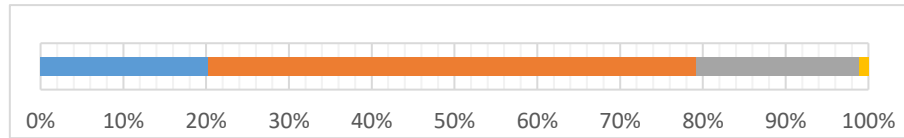
ア. 満足している	イ. ほぼ満足している	ウ. あまり満足していない	エ. 満足していない
52 28.4%	106 57.9%	18 9.8%	7 3.8%



肯定的回答
86.3% 今回
91.6% 昨年
90.5% 一昨年

6 あなたは、授業の中で基礎・基本の知識が身についていると思いますか。

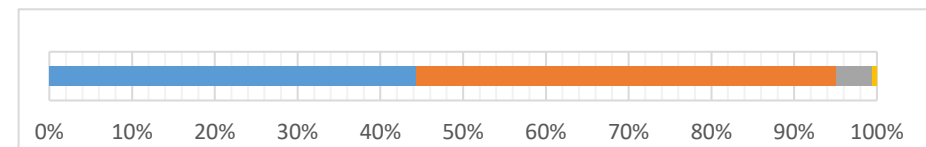
ア. そう思う	イ. ほぼそう思う	ウ. あまりそう思わない	エ. そう思わない
37 20.2%	108 59.0%	36 19.7%	2 1.1%



79.2% 今回
82.7% 昨年
75.3% 一昨年

2 あなたは、チャレンジタイムⅠ～Ⅲに、積極的に取り組んでいると思いますか。

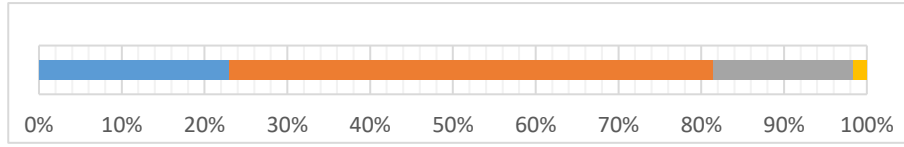
ア. 取り組んでいる	イ. ほぼ取り組んでいる	ウ. あまり取り組んでいない	エ. 取り組んでいない
81 44.3%	93 50.8%	8 4.4%	1 0.5%



95.1% 今回
89.5% 昨年
90.4% 一昨年

7 あなたは、資格取得のための学習に満足していますか。

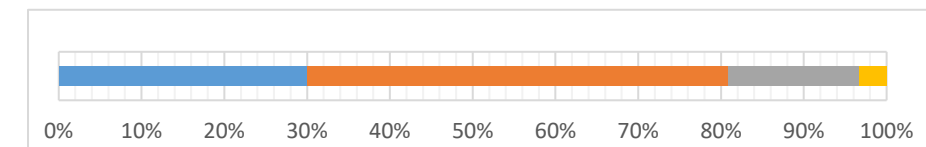
ア. 満足している	イ. ほぼ満足している	ウ. あまり満足していない	エ. 満足していない
42 23.0%	107 58.5%	31 16.9%	3 1.6%



81.4% 今回
84.3% 昨年
82.9% 一昨年

3 あなたは、学校行事や生徒会行事に意欲的に参加していると思いますか。

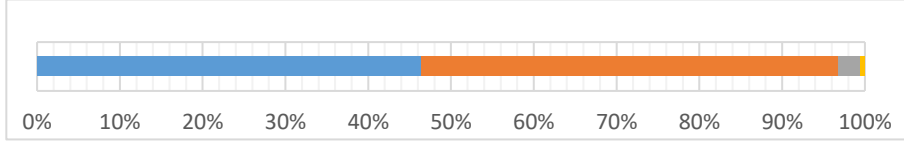
ア. そう思う	イ. ほぼそう思う	ウ. あまりそう思わない	エ. そう思わない
55 30.1%	93 50.8%	29 15.8%	6 3.3%



80.9% 今回
80.6% 昨年
76.7% 一昨年

8 あなたは、校則を守って、きちんとした学校生活を送っていると思いますか。

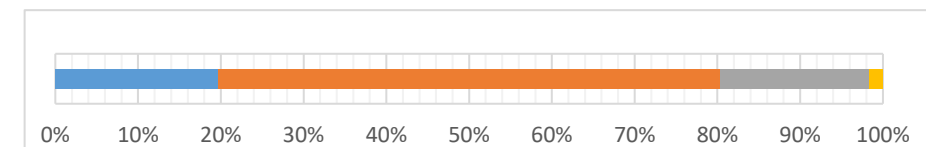
ア. そう思う	イ. ほぼそう思う	ウ. あまりそう思わない	エ. そう思わない
85 46.4%	92 50.3%	5 2.7%	1 0.5%



96.7% 今回
94.8% 昨年
89.0% 一昨年

4 あなたは、全体的に考えて「授業がわかりやすい」と思いますか。

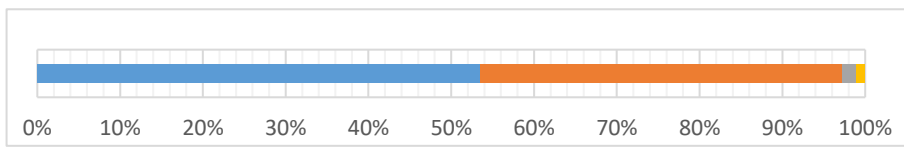
ア. そう思う	イ. ほぼそう思う	ウ. あまりそう思わない	エ. そう思わない
36 19.7%	111 60.7%	33 18.0%	3 1.6%



80.3% 今回
86.4% 昨年
79.5% 一昨年

9 あなたは、交通ルールを守って、安全な登下校を心掛けていると思いますか。

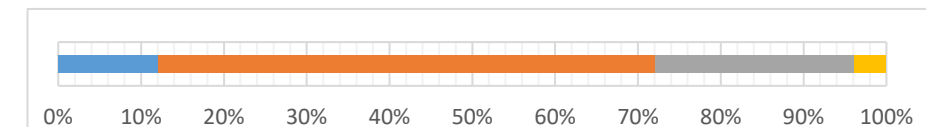
ア. 心掛けている	イ. ほぼ心掛けている	ウ. あまり心掛けていない	エ. 心掛けていない
98 53.6%	80 43.7%	3 1.6%	2 1.1%



97.3% 今回
94.8% 昨年
94.3% 一昨年

あなたは、授業中に活動しながら学習したり、学習したことをもとにして考えたりすることがありますか。

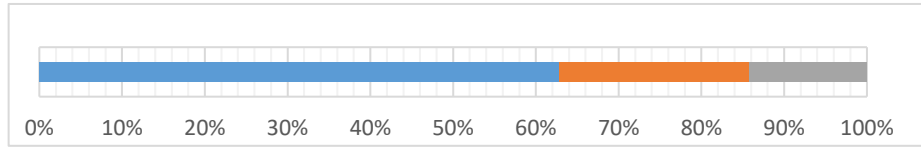
ア. そう思う	イ. ほぼそう思う	ウ. あまりそう思わない	エ. そう思わない
22 12.0%	110 60.1%	44 24.0%	7 3.8%



72.1% 今回
72.3% 昨年

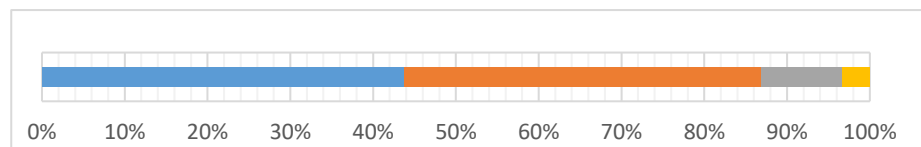
10 あなたは、部活動を行っていますか。

ア. 活動している	イ. 活動していない	ウ. 所属しているが活動していない	エ. 所属していない
115	42	26	0
62.8%	23.0%	14.2%	0.0%



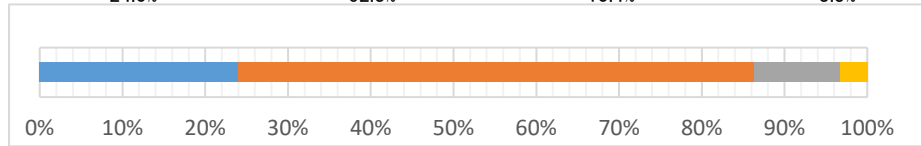
15 あなたは、板倉高校での生活は楽しいと思いますか。

ア. そう思う	イ. ほぼそう思う	ウ. あまりそう思わない	エ. そう思わない
80	79	18	6
43.7%	43.2%	9.8%	3.3%



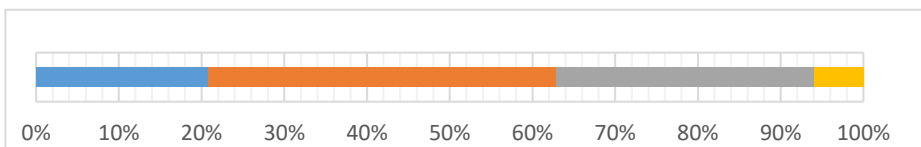
11 あなたは、ドリカムプラン(進路学習、大学・企業見学、進路ガイダンス等)に満足していますか。

ア. 満足している	イ. ほぼ満足している	ウ. あまり満足していない	エ. 満足していない
44	114	19	6
24.0%	62.3%	10.4%	3.3%



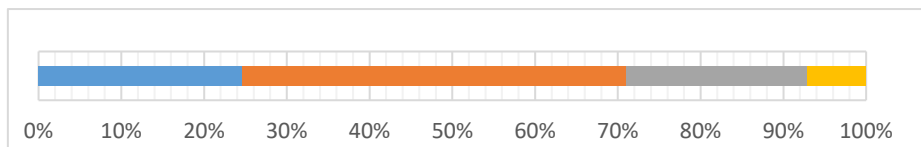
12 あなたは、自分の適性(自分がどんな仕事に向いているのか)を理解していますか。

ア. 理解している	イ. ほぼ理解している	ウ. あまり理解していない	エ. 理解していない
38	77	57	11
20.8%	42.1%	31.1%	6.0%



13 あなたは、卒業後の進路を具体的に考えていますか。

ア. 考えている	イ. ほぼ考えている	ウ. あまり考えていない	エ. 考えていない
45	85	40	13
24.6%	46.4%	21.9%	7.1%



14 あなたは、学校からの配布物を保護者に見せていますか。

ア. 見せている	イ. ほぼ見せている	ウ. あまり見せていない	エ. 見せていない
48	79	48	8
26.2%	43.2%	26.2%	4.4%

